

Jak prawidłowo zdjąć miarę:

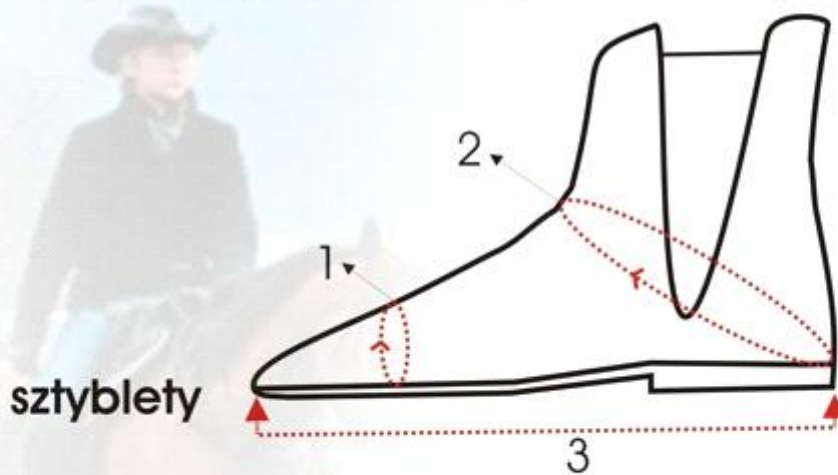
Pomiar sztybleta i kowbojki krótkiej

Wzór pomiaru sztybleta i kowbojki krótkiej



1. Obwód stopy
2. Obwód podbicia
3. Długość stopy (rozmiar nogi)

*Prawidłowy pomiar powinien uwzględniać skarpetę.



sztyblety



kowbojki krótkie

* W przypadku jakichkolwiek wątpliwości co do sposobu pomiaru prosimy o kontakt telefoniczny. Firma nie ponosi odpowiedzialności za błędne dokonanie pomiaru i ewentualne problemy z tego wynikające.

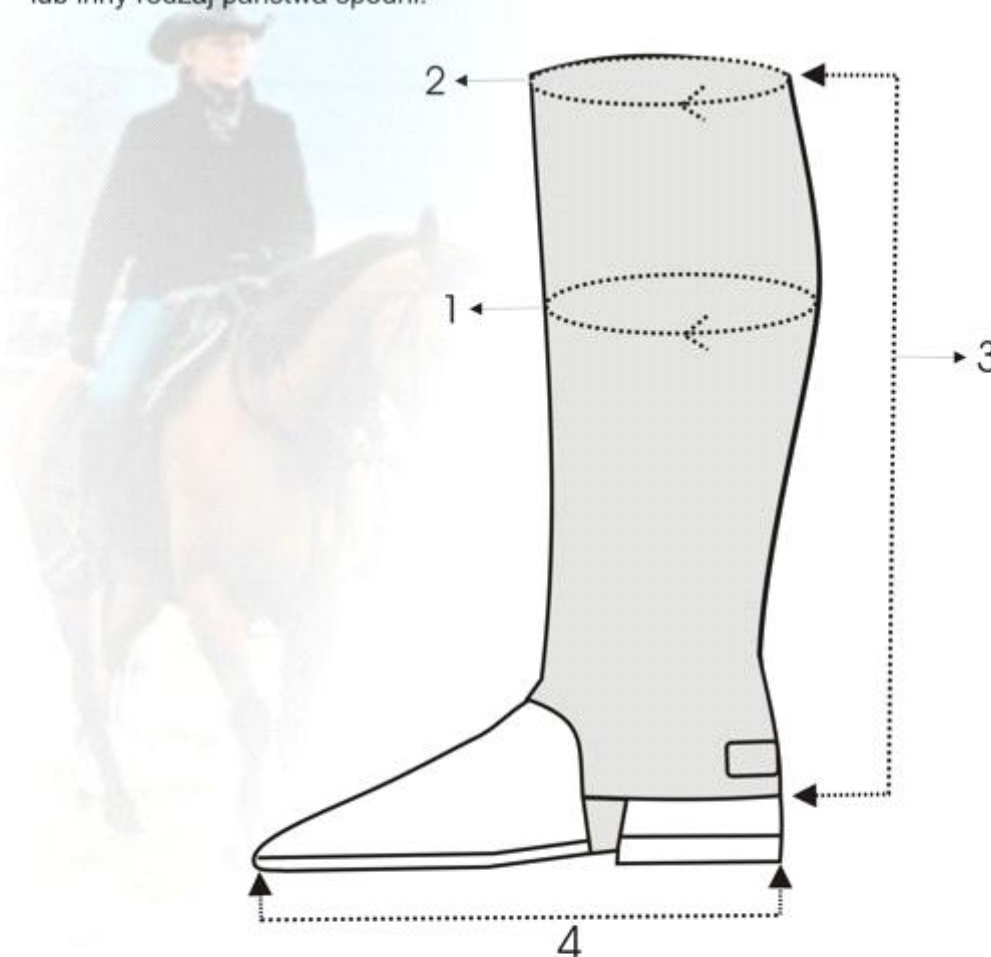
Pomiar czapsa

Pomiar czapsa



1. Obwód łydki (mierzony w najszerszym miejscu łydki)
2. Obwód górny łydki
3. Wysokość tylna
4. Rozmiar obuwia

*Prawidłowy pomiar powinien uwzględniać bryczesy lub inny rodzaj państwa spodni.



* W przypadku jakichkolwiek wątpliwości co do sposobu pomiaru prosimy o kontakt telefoniczny. Firma nie ponosi odpowiedzialności za błędne dokonanie pomiaru i ewentualne problemy z tego wynikające.

Pomiar oficerki klasycznej S-105, S-105A, S-109, Buty Karol, Oficerki sznurowane S-108, Buty Polus S-107

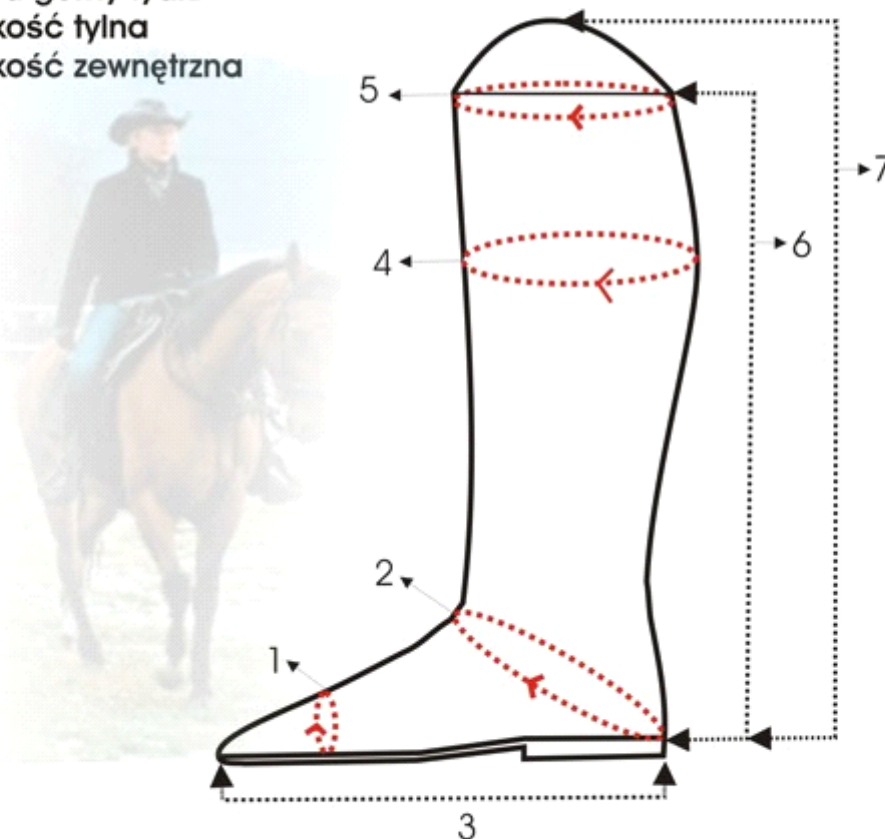
Pomiar dla modelu:

- Oficerki Klasyczne S-105 oraz S-105-A
- Buty 'Karol',
- Oficerki Sznurowane S- 108
- Buty 'Polus' S-107



*Prawidłowy pomiar powinien uwzględniać bryczesy lub inny rodzaj państwa spodni oraz skarpetę.

1. Obwód stopy
2. Obwód podbicia
3. Długość stopy (rozmiar nogi)
4. Obwód łydki (mierzony w najszerszym miejscu łydki)
5. Obwód górny łydki
6. Wysokość tylna
7. Wysokość zewnętrzna



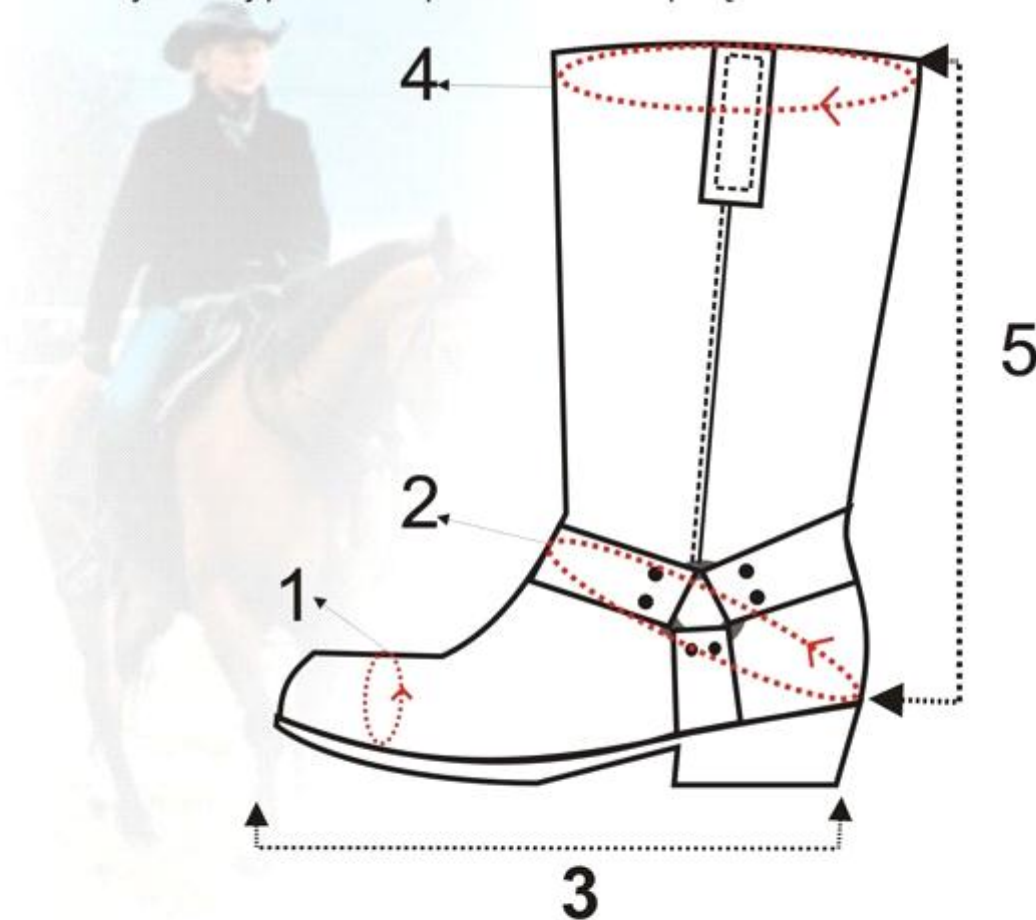
*** W przypadku jakichkolwiek wątpliwości co do sposobu pomiaru prosimy o kontakt telefoniczny. Firma nie ponosi odpowiedzialności za błędne dokonanie pomiaru i ewentualne problemy z tego wynikające.**

POMIAR KOWBOJKI WYSOKIEJ



1. Obwód stopy
2. Obwód podbicia
3. Długość stopy (rozmiar nogi)
4. Obwód łydki
5. Wysokość tylna

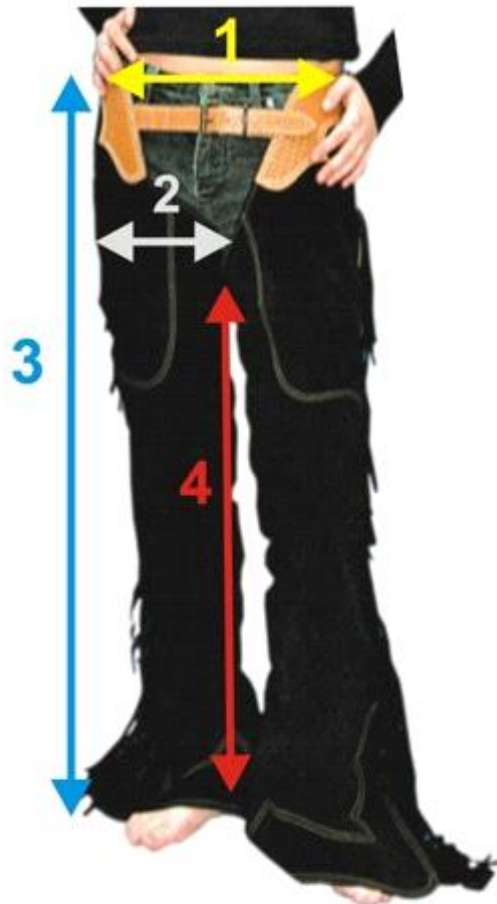
*Prawidłowy pomiar powinien uwzględniać bryczesy lub inny rodzaj państwa spodni oraz skarpetę.



* W przypadku jakichkolwiek wątpliwości co do sposobu pomiaru prosimy o kontakt telefoniczny. Firma nie ponosi odpowiedzialności za błędne dokonanie pomiaru i ewentualne problemy z tego wynikające.

Pomiar czapsów western

CZAPSY WESTERN



* Przy pomiarze należy uwzględnić spodnie.

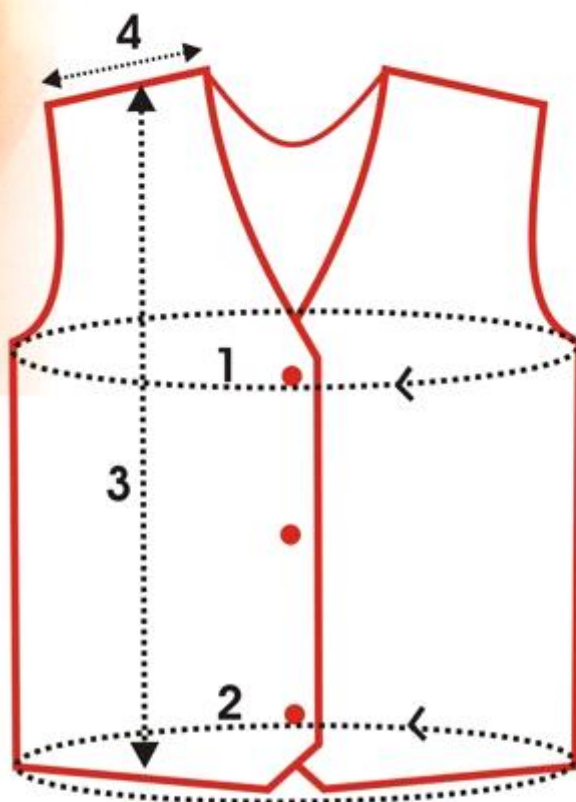
1. Obwód pasa
2. Obwód uda
3. Wysokość zewnętrzna
4. Wysokość wewnętrzna
5. Prosimy o podanie rozmiaru obuwia.

* W przypadku jakichkolwiek wątpliwości co do sposobu pomiaru prosimy o kontakt telefoniczny. Firma nie ponosi odpowiedzialności za błędne dokonanie pomiaru i ewentualne problemy z tego wynikające.

Pomiar kamizelki



Pomiar kamizelki



1. Obwód biustu
2. Obwód bioder
(przy modelu "Lucy"- prosimy podać obwód pasa)
3. Długość kamizelki
4. Szerokość ramienia

* W przypadku jakichkolwiek wątpliwości co do sposobu pomiaru prosimy o kontakt telefoniczny. Firma nie ponosi odpowiedzialności za błędne dokonanie pomiaru i ewentualne problemy z tego wynikające.